

Le gâteau au yaourt GLOUPS

• Les ingrédients



2 pots de sucre



3 pots de farine



Un yaourt



Un pot d'huile



3 œufs



1/2 sachet de levure



Un sachet de sucre vanillé



1 pot de sucre glace



3 cuillères à soupe d'eau



Colorants alimentaires jaune et bleu








Pâte d'amande



• Les ustensiles

		
Une cuillère en bois	Un saladier	Une spatule
		
Une cuillère	Un moule	Un four

• Les étapes

1		Verser le pot de yaourt, 2 pots de sucre, 3 pots de farine dans le saladier.
2		Ajouter le pot d'huile et les 3 œufs.

3		Ajouter la levure, le sucre vanillé, le sel .
4		Mélanger.
5		Faire cuire le gâteau au four pendant 30 m.
6		Laisser reposer le gâteau.
7		Dans un saladier, mélanger 1 pot de sucre glace, 2 cuillères à soupe d'eau et quelques gouttes de colorants alimentaires jaune et bleu.

8		Napper le gâteau avec le glaçage vert.
9		Terminer avec les yeux, la bouche et les dents en pâte d'amande.